

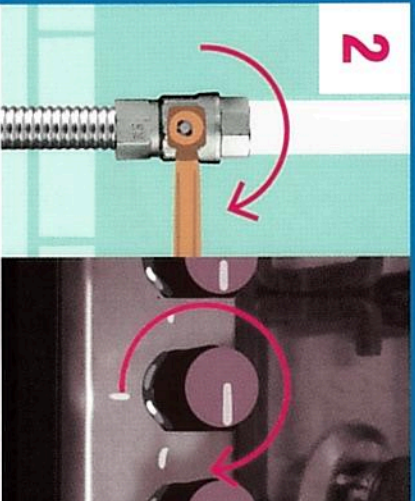
Ваша газовая безопасность

Если вы почувствовали запах газа в квартире

При обнаружении запаха газа в подвале, подъезде, на улице



Откройте окна для проветривания помещения



Закройте вентиля на газопроводах и краны на приборах



Постарайтесь удалить людей из загазованной среды и сообщите им о мерах предосторожности



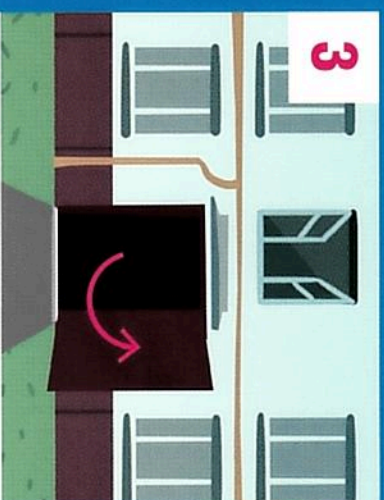
Сообщите в газовую аварийную службу из незагазованного места




Покиньте помещение. Из незагазованного места вызовите газовую службу



Не зажигайте огонь и не курите. Не используйте электроприборы



До прибытия аварийной бригады организуйте проветривание загазованных помещений




Не используйте электроосвещение и лифт. Не допускайте появления открытого огня или искры


Звони 04

С мобильных телефонов: 104

Единый номер службы спасения: 112



Нельзя использовать для сна помещения, в которых установлены газовые плиты




Нельзя пользоваться газовыми плитами для обогрева помещений

ПРОВЕРЬ ТЯГУ!



Приложите лист бумаги к вентиляционнойной решетке. Если бумага притягивается, тяга есть.



Для проверки тяги в дымовых каналах котлов приложите тонкий лист бумаги к смотровому окну котла или колонки. Если бумага притягивается, тяга есть.

Недостаток воздуха для горения газа может стать причиной отравления угарным газом

Чтобы предотвратить трагедию необходимо знать и выполнять правила пользования бытовыми газовыми приборами:

- перед включением газового оборудования проверить тягу;
- перед использованием и во время работы газового оборудования открывать форточку в режиме проветривания;
- не оставлять газовые приборы без присмотра, за исключением автоматизированных котлов.



Звони 04

С мобильных телефонов: 104

Единый номер службы спасения: 112

